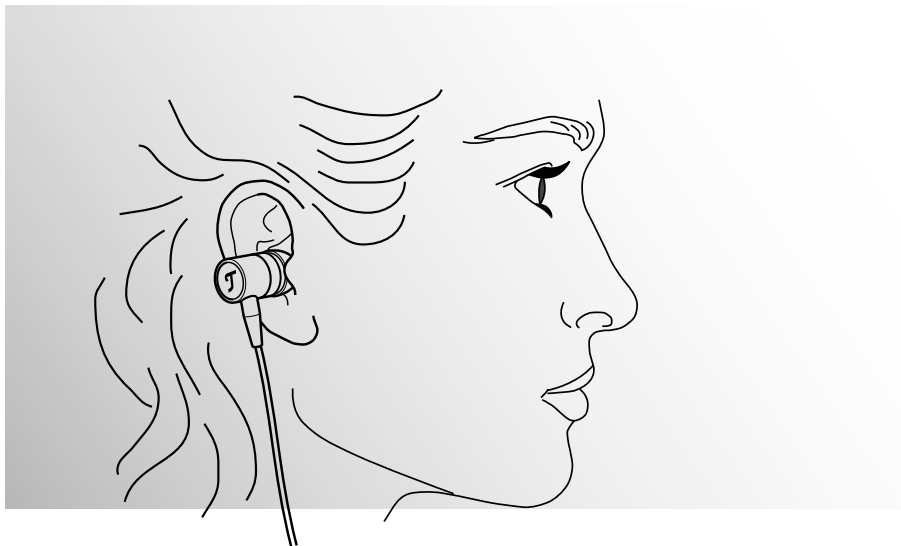


Technische Beschreibung und Bedienungsanleitung



Aureol® Fidelity

In-Ear-Hörer

Teufel

Inhalt

Allgemeine Hinweise und Informationen	3
Zur Kenntnisnahme.....	3
Originalverpackung	3
Reklamation	3
Kontakt.....	3
Bestimmungsgemäßer Gebrauch.....	4
Lieferumfang	4
Sicherheitshinweise.....	5
In-Ear-Hörer anschließen	6
Handhabung	6
Hörmuschel austauschen.....	7
Befestigungsclip.....	7
Reinigung.....	7
Entsorgung des Geräts.....	8
Technische Daten	8

Allgemeine Hinweise und Informationen

Zur Kenntnisnahme

Die Informationen in diesem Dokument können sich ohne vorherige Ankündigung ändern und stellen keinerlei Verpflichtung seitens der Lautsprecher Teufel GmbH dar.

Ohne vorherige schriftliche Genehmigung der Lautsprecher Teufel GmbH darf kein Teil dieser Bedienungsanleitung vervielfältigt, in irgendeiner Form oder auf irgendeine Weise elektronisch, mechanisch, durch Fotokopien oder durch Aufzeichnungen übertragen werden.

© Lautsprecher Teufel GmbH
Version 1.0
Januar 2012

Originalverpackung

Falls Sie das achtwöchige Rückgaberecht in Anspruch nehmen wollen, müssen wir Sie bitten, die Verpackung unbedingt aufzubewahren. Wir können die Lautsprecher nur MIT ORIGINAL-VERPACKUNG zurücknehmen. Leerkartons sind nicht erhältlich!

Reklamation

Im Falle einer Reklamation benötigen wir zur Bearbeitung unbedingt folgende Angaben:

1. Rechnungs-Nummer

Zu finden auf dem Kaufbeleg (der dem Produkt beiliegt) oder der Auftragsbestätigung, die Sie als PDF-Dokument erhalten haben, z.B. 4322543

2. Serien-Nummer bzw. Los-Nummer

Zu finden auf der Verpackung des Gerätes,
z. B. Serien-Nummer: UL
04007480121A

Vielen Dank für Ihre Unterstützung!

Kontakt

Bei Fragen, Anregungen oder Kritik wenden Sie sich bitte an unseren Service:
Lautsprecher Teufel GmbH
Gewerbehof Bülowbogen
Bülowstraße 66
10783 Berlin (Germany)
Telefon +49 (0)30 / 300 930 0
Telefax +49 (0)30 / 300 930 930
E-Mail: info@teufel.de
www.teufel.de / www.teufelaudio.com

Bestimmungsgemäßer Gebrauch

Verwenden Sie die In-Ear-Hörer ausschließlich wie in dieser Bedienungsanleitung beschrieben. Jede andere Verwendung gilt als nicht bestimmungsgemäß und kann zu Sach- oder sogar zu Personenschäden führen.

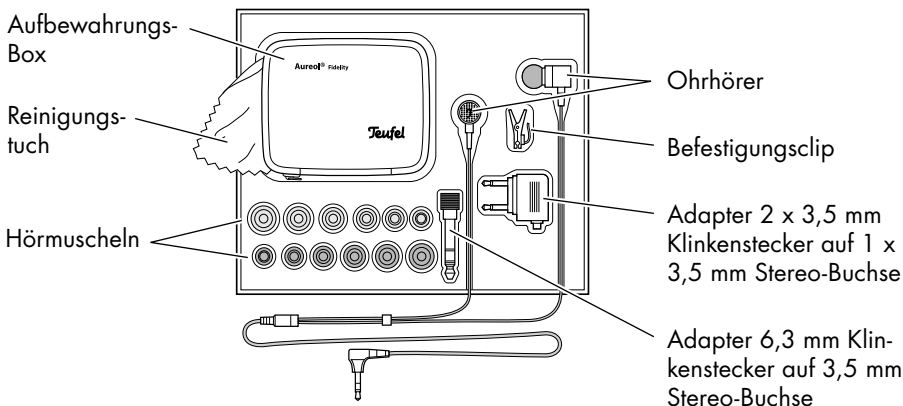
Der Hersteller übernimmt keine Haftung für Schäden, die durch nicht bestimmungsgemäßen Gebrauch entstanden sind.

Die In-Ear-Hörer sind zum Einsatz im privaten Bereich bestimmt.



Bevor Sie die In-Ear-Hörer in Betrieb nehmen, lesen Sie bitte zuerst die Sicherheitshinweise und die Bedienungsanleitung aufmerksam durch. Nur so können Sie alle Funktionen sicher und zuverlässig nutzen. Heben Sie die Bedienungsanleitung gut auf und übergeben Sie sie auch an einen möglichen Nachbesitzer.

Lieferumfang



Sicherheitshinweise

Gefahr Erstickungsgefahr für Kinder!



Kinder können Kleinteile verschlucken und daran ersticken.

- Achten Sie darauf, dass Kinder keine kleinen Teile vom In-Ear-Hörer abziehen oder damit spielen.

Gefahr für das Gehör!



Übermäßiger Schalldruck kann bei Verwendung von Ohrhörern den Verlust des Hörsinns verursachen.

- Vermeiden Sie dauerhaftes Hören mit hoher Lautstärke über In-Ear-Hörer.
- In-Ear-Hörer gehören nur an Kopfhörerausgänge! Nicht an den Lautsprecherausgang eines Verstärkers anschließen.
- Stellen Sie den Lautstärkereglers Ihrer Audioquelle auf einen niedrigen Pegel ein, bevor Sie die In-Ear-Hörer in Ihre Ohren stecken.

Gefahr Gefahr im Straßenverkehr!



In-Ear-Hörer dämpfen Außengeräusche stark ab.

- Tragen Sie Ihre In-Ear-Hörer deshalb aus Gründen der Verkehrssicherheit nicht beim Führen von Kraftfahrzeugen oder beim Rad fahren.

Gefahr Verletzungsgefahr!



Unzureichend befestigte Ohrmuscheln können im Ohr stecken bleiben.

- Wenn Sie die Ohrmuscheln austauschen, bringen Sie sie fest an den Kopfhörern an.
- Suchen Sie einen Hals-Nasen-Ohrenarzt auf, wenn eine Ohrmuschel im Gehörgang steckt und Sie sie nicht selbst herausziehen können.
- Benutzen Sie Ihre Ohrhörer nicht in explosionsgefährdeten Bereichen.


Gefahr Beschädigungsgefahr!



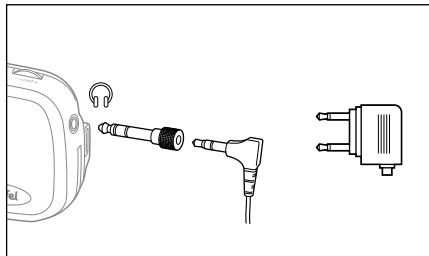
Extreme Temperaturen und grobe Behandlung können die Ohrhörer beschädigen.

- Schützen Sie Ihre Ohrhörer vor Nässe, Feuchtigkeit, Hitze (z.B. im Sommer im Auto) und mechanischen Einwirkungen (z.B. starken Stößen, Druck und Fall).
- Nehmen Sie die Ohrhörer heraus, bevor Sie Haarspray verwenden.
- Ziehen Sie zum Herausnehmen der Ohrhörer nicht am Kabel.

In-Ear-Hörer anschließen

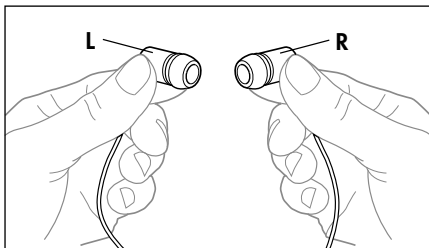


Stecken Sie den 3,5 mm Klinkenstecker des Ohrhörers in die Kopfhöreranschlussbuchse Ihrer Audioquelle.



Verwenden Sie ggf. einen der mitgelieferten Adapter.

Handhabung



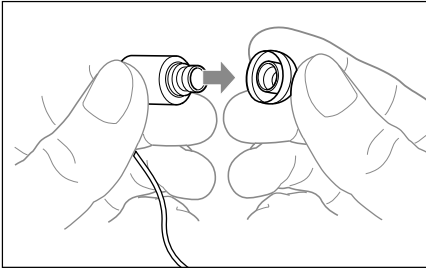
1. Ihre In-Ear-Hörer sind mit **L** (linkes Ohr) und **R** (rechtes Ohr) gekennzeichnet. Nehmen Sie die Ohrhörer entsprechend der Kennzeichnung wie oben dargestellt in die Hände.

2. Stecken Sie die Ohrhörer mit den Kabeln nach unten in die Gehörgänge. Die Hörer müssen fest sitzen und gut abschließen. Sollte dies nicht der Fall sein und die Hörmuscheln zu groß oder zu klein sein, tauschen Sie diese gegen ein anderes beiliegendes Paar aus.
3. Ziehen Sie beim Herausnehmen der Ohrhörer nicht am Kabel, sondern fassen Sie die Hörer am Gehäuse an und ziehen Sie sie mit einer Drehbewegung aus den Ohren heraus.

Hörmuschel austauschen

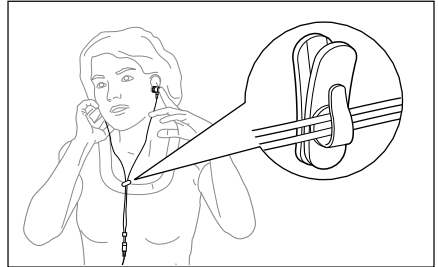
Die Ohrhörer müssen gut sitzen und fest anliegen, sonst sind tiefe Bässe kaum zu hören.

Für unterschiedliche Ohrgrößen befinden sich weitere Hörmuscheln in unterschiedlichen Größen im Lieferumfang. Suchen Sie die für Sie optimalen Hörmuscheln aus und stecken Sie sie auf die Ohrhörer.



Wenn Sie die Hörmuscheln austauschen, bringen Sie sie fest an den Kopfhörern an, damit sie sich nicht lösen und im Ohr stecken bleiben.

Befestigungsclip



Verwenden Sie den mitgelieferten Befestigungsclip zum Fixieren des Kabels an Ihrer Kleidung.

Reinigung

Die Schallkanäle der Hörer können sich mit Cerumen (Ohrenschmalz) zusetzen. Reinigen Sie die Hörmuscheln deshalb regelmäßig. Ein verstopfter Hörer klingt nicht nur leiser und schlechter, sondern kann auch beschädigt werden, weil das Nachregeln der Lautstärke den Ohrhörer überlasten kann!

Ziehen Sie die Hörmuscheln vom Ohrhörer ab. Reinigen Sie die Hörmuscheln nur mit warmen Wasser und ohne Spül-, Putz- oder Lösungsmittel.

Entsorgung des Geräts



Altgeräte dürfen nicht in den Hausmüll!

Sollte das Gerät einmal nicht mehr benutzt werden können, so ist jeder Verbraucher gesetzlich verpflichtet, Altgeräte getrennt vom Hausmüll z.B. bei einer Sammelstelle seiner

Gemeinde/ seines Stadtteils abzugeben. Damit wird gewährleistet, dass die Altgeräte fachgerecht verwertet und negative Auswirkungen auf die Umwelt vermieden werden. Deshalb sind Elektrogeräte mit dem abgebildeten Symbol gekennzeichnet.

Technische Daten

Kabellänge: 1,2 m
Gewicht: 14,5 g

Weitere Technische Daten finden Sie in der Produktbeschreibung auf unserer Website unter www.teufel.de oder www.teufelaudio.com.

Technische Änderungen vorbehalten!

Teufel

Bei Fragen, Anregungen oder Kritik wenden Sie sich bitte an unseren Service:

Lautsprecher Teufel GmbH
Gewerbehof Bülowbogen - Aufgang D1
Bülowstraße 66
10783 Berlin (Germany)

Telefon +49 (0)30 / 300 930 0
Telefax +49 (0)30 / 300 930 930
E-Mail: info@teufel.de
www.teufel.de / www.teufelaudio.com

Alle Angaben ohne Gewähr.
Technische Änderungen, Tippfehler und Irrtum vorbehalten.