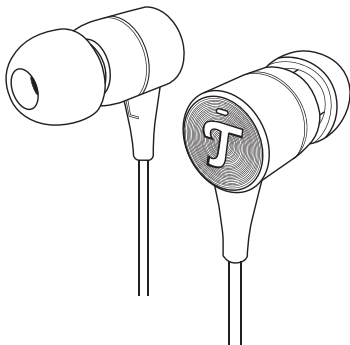


Handleiding

Teufel Move



Teufel

Inhoudsopgave

Algemene opmerkingen en informatie	3	8. Certificatie	21
Over de gebruikershandleiding	3	9. Conformiteitsverklaring	22
Recht op retourneren	3		
Klachten	4		
Contact	4		
Voor uw veiligheid	5		
Correct gebruik	5		
Veiligheidsinstructies	6		
Uitleg van benamingen	6		
Verwijdering	10		
1. Kennismaking	11		
2. Verpakking	12		
3. Productoverzicht	13		
4. Ingebruikname	14		
5. De oortelefoon gebruiken	16		
5.1 Naar muziek luisteren	17		
5.2 Telefoneren	17		
5.3 Spraakdiensten activeren	18		
5.4 Volume	18		
6. Zorg en onderhoud	19		
7. Problemen verhelpen	20		

Algemene opmerkingen en informatie

Over de gebruikershandleiding

De informatie in dit document kan zonder voorafgaande kennisgeving worden gewijzigd en vormt op geen enkele manier enige aansprakelijkheid van de zijde van Lautsprecher Teufel GmbH.

Geen enkel deel van deze handleiding mag in welke vorm dan ook worden gereproduceerd of op enige manier elektronisch, mechanisch, door middel van fotokopieën of opnamen worden uitgezonden zonder schriftelijke toestemming van Lautsprecher Teufel GmbH.

© Lautsprecher Teufel GmbH

Recht op retourneren

Als u van het recht van retour van acht weken gebruik wilt maken, moet u de originele verpakking bewaren. We kunnen alleen de retourzending van in-ear-koptelefoon MET DE ORIGINELE VERPAKKING accepteren. In-ear koptelefoons die zonder de originele verpakking worden geretourneerd, worden niet geaccepteerd.

Klachten

Het factuurnummer is vereist om eventuele klachten te kunnen verwerken.
Het factuurnummer staat op de verkoopbon (bijgevoegd bij het product) of op het PDF-document met de orderbevestiging.

Contact

Neem bij vragen, suggesties of klachten contact op met onze klantenservice:

Lautsprecher Teufel GmbH

BIKINI BerlinBudapester Straße 44

10787 Berlijn (Duitsland)

Telefoon: 00800 200 300 40 (gratis nummer)

Fax: +49 (0) 30 / 300 930 930

Online hulp: www.teufelaudio.com/service

Contactformulier: www.teufelaudio.com/contact

Bedankt voor uw vertrouwen!

Voor uw veiligheid

Correct gebruik

De "Teufel Move"-oortelefoon is bedoeld voor het afspelen van audio die kan worden bediend via de in-line knop. Gebruik de in-ear hoofdtelefoon alleen zoals beschreven in deze gebruikershandleiding. Elk ander gebruik wordt geacht niet in overeenstemming te zijn met de instructies en kan leiden tot schade of zelfs lichamelijk letsel. De fabrikant is niet aansprakelijk voor schade veroorzaakt door oneigenlijk gebruik. De in-ear hoofdtelefoon is alleen bedoeld voor privégebruik.



Lees de veiligheidsinstructies en de gebruikershandleiding zorgvuldig door voordat u de oortelefoon de eerste keer gebruikt. Dit is de enige manier om alle functies veilig en betrouwbaar te gebruiken. Bewaar de handleiding op een veilige plaats en geef deze ook door aan een eventuele volgende eigenaar.

Veiligheidsinstructies

Dit hoofdstuk bevat algemene veiligheidsinstructies. U dient deze instructies altijd in acht te nemen om zowel uzelf als derden te beschermen. U moet ook de waarschuwingen in elk hoofdstuk van deze handleiding in acht nemen.

Uitleg van benamingen

In deze handleiding vindt u de volgende symbolen:



Dit symbool geeft matig risico aan voor ernstig letsel of een dodelijk ongeval indien genegeerd.



Dit symbool geeft een laag risico aan voor licht tot matig letsel indien genegeerd.



Dit symbool waarschuwt u voor mogelijke schade.



Dit symbool geeft nuttige aanvullende informatie aan.

**WAARSCHUWING****Verstikkingsgevaar! Kinderen kunnen tijdens het spelen bekneld raken in de verpakkingfolie en stikken.**

- *De kleine onderdelen die bij dit product worden geleverd, kunnen verstikkingsgevaar opleveren. Dit product is niet bedoeld voor gebruik door kleine kinderen en moet buiten het bereik van kinderen onder de 3 jaar worden gehouden.*
- *Zorg ervoor dat kinderen niet met de verpakking spelen en dat ze geen kleine onderdelen van de oortelefoons in hun mond kunnen stoppen.*

Risico bij deelname aan het verkeer en in de werkomgeving! Uw in-ear hoofdtelefoon dempt externe geluiden aanzienlijk, zodat u niet alle omgevingsgeluiden kunt horen.

- *Draag in elk geval uw in-ear koptelefoon niet tijdens activiteiten waarbij u op uw omgeving moet letten. Dit geldt met name voor het bedienen van machines of het rijden op de weg. Neem ook de wettelijke richtlijnen en bepalingen van het land waarin u zich bevindt in acht bij het gebruik van de in-ear koptelefoon.*

In geval van huidirritatie

Oortelefoons kunnen oorontstekingen veroorzaken als ze niet goed worden schoongemaakt. Maak de oordopjes regelmatig schoon met een antiseptisch middel, zoals isopropylalcohol. Als er een huidprobleem optreedt, stop dan met het gebruik. Raadpleeg een arts als het probleem aanhoudt.

Voorkom elektrostatiche schokken

Wanneer u een koptelefoon gebruikt in omgevingen waar de lucht erg droog is, kan er statische elektriciteit worden opgebouwd en kan uw oor een kleine elektrostatiche schok van de koptelefoon krijgen. Om het risico van elektrostatiche ontlading van de koptelefoon tot een minimum te beperken, dient u het gebruik van de koptelefoon in extreem droge omgevingen te vermijden, of een geaard ongeverfd metaal voorwerp aanraken voordat u de koptelefoon aansluit.



Langdurig luisteren bij hoog volume kan leiden tot gehoorschade!

- *Vermijd langdurig luisteren op hoge volumes om gehoorschade te voorkomen.*

-
- *Als de oortelefoon op het maximale volume is ingesteld, kan deze een zeer hoge geluidsdruk produceren. Dit kan psychologische gevolgen hebben en ook lichamelijk letsel veroorzaken. Vooral kinderen lopen risico. Stel de volumeregeling van uw speler in op laag volume voordat u hem inschakelt.*
 - *Als u oorsuizen of gedempte spraak ervaart, stop dan met luisteren en raadpleeg een oorarts. Hoe harder het volume, hoe minder tijd er nodig is voordat uw gehoor kan worden aangetast. Gehoorexperts raden aan om uw gehoor te beschermen:*
 - Beperk de tijd dat u de oortelefoon op hoog volume gebruikt.
 - Zet het volume niet hoger om lawaaierige omgevingen te overstemmen.
 - Verlaag het volume als u mensen in uw buurt niet kunt horen praten.

MEDEDELING

Risico op beschadiging! Onjuist gebruik van de in-ear-koptelefoon kan leiden tot schade.

- *Voorkom dat de in-ear koptelefoon nat wordt en bescherm deze tegen vocht, hitte (bijv. in de zomer in auto's) en sterke mechanische invloeden. (bv. zware schokken, druk en vallen).*

Verwijdering

Oude apparaten mogen niet bij het huisvuil!



Elektrische apparatuur bevat schadelijke stoffen en waardevolle materialen. Consumenten zijn wettelijk verplicht om alle oude elektrische apparaten naar een erkend inzamel- of inleverpunt te brengen, zodat ze op een milieuvriendelijk kunnen worden verwerkt. Lever uw oude elektrische apparaten in bij een plaatselijke centrum voor herbruikbare materialen / recycling.

Neem contact op met uw leverancier voor meer informatie over dit onderwerp.

Batterijen en accu's horen niet bij het huisvuil!



Elke consument is wettelijk verplicht om batterijen en oplaadbare batterijen, of ze nu schadelijke stoffen* bevatten of niet, naar een inzamelpunt van de gemeente of een winkel te brengen, zodat ze kunnen worden afgevoerd in op een milieuvriendelijke manier.

Lever alleen lege batterijen en accu's in!

* gelabeld met: Cd = cadmium, Hg = kwik, Pb = lood

1. Kennismaking

Dank u voor uw aankoop van de Teufel Move - onze passieve in-ear koptelefoon. Dit apparaat is ontworpen om een hoogwaardige luisterervaring te bieden voor uw entertainment. Wij raden u aan een paar minuten de tijd te nemen om deze handleiding door te lezen. De handleiding beschrijft het apparaat en geeft stapsgewijze instructies om u op weg te helpen.

Ontwerpen en specificaties kunnen zonder voorafgaande kennisgeving worden gewijzigd. Als u vragen heeft over de oortelefoons of de werking ervan, neem dan contact op met uw winkelier of de klantenservice, of bezoek onze website: teufel.de; teufelaudio.com of teufel.cn.

Belangrijkste kenmerken:

- Uitstekend passief geluid.
- Uitstekende spraakwaliteit dankzij geïntegreerde microfoon.
- Afspeelbediening met remote in-line knop.
- 3 verschillende maten oordopjes.

2. Verpakking

Pak de doos voorzichtig uit en controleer of de volgende onderdelen zijn meegeleverd. Als een onderdeel beschadigd is of ontbreekt, gebruik het dan niet en neem contact op met uw verkoper of klantenservice.

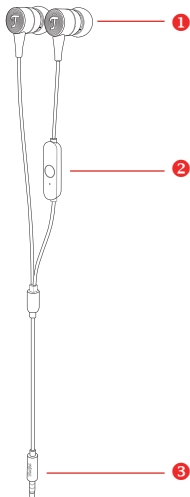


Oortelefoon - Hoofdeenheid



Snelstartgids

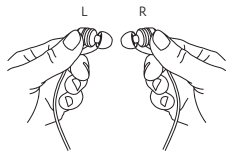
3. Productoverzicht



1. Oordopje
2. In-line knop
3. Aansluitstekker

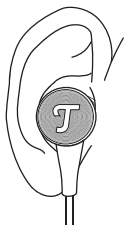
4. Ingebruikname

Gebruiken



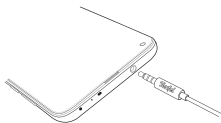
De in-ear oortelefoons zijn gemarkeerd met L (linkeroor) en R (rechteroor). Zorg ervoor dat de oortelefoons goed passen en het oor goed vullen.

De juiste maat



Extra oordopjes in verschillende maten zijn meegeleverd. Kies de oordopjes het best passen en bevestig ze aan de oortelefoons.

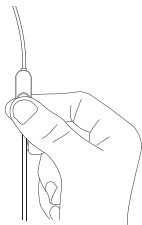
Aansluiten



Steek de 3,5 mm-telefoonaansluiting van de oortelefoon in de hoofdtelefoonaansluiting van uw apparaat.

Gebruiken

Knop	Voor iPhone	Voor Android
Een keer indrukken	Weergave starten/pauzeren; Oproep aannemen of beëindigen	Weergave starten/pauzeren; Oproep aannemen of beëindigen
Twee keer indrukken	Vooruit naar volgende nummer	Vooruit naar volgende nummer
Drie keer indrukken	Terug naar vorige nummer	Vooruit naar het volgende nummer
Lang indrukken	Activeer Siri; Een oproep weigeren	Google zoeken; Een oproep weigeren



5. De oortelefoon gebruiken

Teufel Move heeft een in-line knop waarmee u telefoongesprekken kunt aannemen/beëindigen/weigeren, naar muziek kunt luisteren of de stemassistent kunt activeren.



5.1 Naar muziek luisteren

U kunt het afspelen van compatibele smartphones bedienen met de in-line knop.

In-line knop	Voor iPhone	Voor Android
Een keer indrukken	Weergave starten/pauzeren	Weergave starten/pauzeren
Twee keer indrukken	Vooruit naar volgende nummer	Vooruit naar volgende nummer
Drie keer indrukken	Terug naar vorige nummer	Vooruit naar het volgende nummer

5.2 Telefoneren

De Teufel Move heeft een ingebouwde microfoon.

Als de oortelefoon op uw smartphone wordt aangesloten, kan deze worden gebruikt om telefoongesprekken te accepteren/beëindigen/weigeren.

Het afspelen van muziek wordt onderbroken bij een inkomend gesprek en wordt voortgezet zodra het gesprek voorbij is.

De volgende functies zijn beschikbaar (terwijl een oproep binnenkomt):

In-line knop	Voor iPhone	Voor Android
Een keer indrukken	Een oproep aannemen/ beëindigen	Een oproep aannemen/ beëindigen
Lang indrukken	Een oproep weigeren	Een oproep weigeren

5.3 Spraakdiensten activeren

De spraakdiensten van iOS (Siri) of Android (zoeken met Google) kunnen worden gebruikt op smartphones die zijn aangesloten op de in-ear-koptelefoon. De services kunnen als volgt worden geactiveerd:

In-line knop	Voor iPhone	Voor Android
Lang indrukken	Activeer Siri	Met Google zoeken

5.4 Volume

Het volume kan worden geregeld op het aangesloten afspeelapparaat.

Het audiovolume wordt langzaam verhoogd en verlaagd wanneer audio wordt afgespeeld of gepauzeerd.

Opmerking: De geluidsinstellingen van uw apparaat kunnen de geluidskwaliteit van uw oortelefoons nadelig beïnvloeden.

(bv, Equalizer, Effecten)

Zorg ervoor dat ze eerst zijn uitgeschakeld om de beste geluidskwaliteit te krijgen.

6. Zorg en onderhoud

- Houd het apparaat en de accessoires droog. Gebruik geen verwarmingstoestellen zoals een magnetron of een haardroger om de in-ear hoofdtelefoon te drogen.
- Leg het apparaat en de accessoires niet op plaatsen waar de temperatuur te hoog of te laag is. Het apparaat kan defect raken, brand of zelfs een explosie veroorzaken.
- Stop met het gebruik van het apparaat voordat u het apparaat reinigt en onderhoudt. Sluit alle toepassingen en ontkoppel alle verbindingen of kabels van andere apparaten.
- Gebruik geen sterke chemicaliën of reinigingsmiddelen om het apparaat of de accessoires te reinigen. Veeg het apparaat of de accessoires af met een schone, droge en zachte doek.
- Voorkom langdurig contact met magneetstrips (zoals bankkaart, telefoonkaart, enz.) en het apparaat. De magneetstripkaart kan door het magnetische veld worden beschadigd.
- Demonteer of monteer het apparaat en de accessoires niet zonder toestemming. Dit zal de garantie op het apparaat ongeldig maken. Neem bij een storing in het apparaat contact op met de Teufel klantenservice.

7. Problemen verhelpen

Probleem	Oplossing
Geen geluid	<ol style="list-style-type: none">1. Druk op Afspelen op uw mobiele apparaat om audio af te spelen.2. Zorg ervoor dat de oortelefoon correct op de audio-aansluiting is aangesloten. (Tip: Als de aansluiting niet goed past, verwijder dan de hoes van uw smartphone.)3. Verhoog het volume op het mobiele apparaat.
Slechte geluidskwaliteit	<ol style="list-style-type: none">1. Zorg ervoor dat beide oordopjes goed in uw oor passen en dat u de oortelefoon op de juiste manier draagt (zie pagina 14).2. Gebruik een andere muziekbron.3. Geluidsinstellingen van uw apparaat, zoals Equalizer en Effecten, kunnen de geluidskwaliteit van uw oortelefoon nadelig beïnvloeden. Zorg ervoor dat ze eerst zijn uitgeschakeld om de beste geluidskwaliteit te krijgen.4. Verwijder vuil of oorsmeer van de oordopjes en de oordopjes.

8. Certificatie

Regelgeving en naleving

Dit hoofdstuk beschrijft alle vereiste wettelijke normen en certificeringen. Er kunnen aanvullende normen of voorschriften van toepassing zijn.

Europa

- Laagspanningsrichtlijn 2014/35/EU
EN 62368-1
- RoHS-richtlijn 2011/65 / EU met alle wijzigingen
- POP-verordening (EU) 2019/1021 met alle wijzigingen
- REACH (EG) 1907/2006 met alle wijzigingen

China

Alle toepasselijke testen en certificeringen.

9. Conformiteitsverklaring



Conformiteitsverklaring

Lautsprecher Teufel GmbH verklaart hierbij dat dit product voldoet aan de eisen van de richtlijnen 2014/30 / EU, 2014/35 / EU en 2014/53 / EU voor zover ze worden geïnstalleerd en gebruikt in overeenstemming met de instructies van de fabrikant. De volledige tekst van de EU-conformiteitsverklaring is beschikbaar op het volgende internetadres:

www.teufelaudio.com/konformitaetserklaeringen.html

Neem bij vragen, suggesties of klachten contact op met onze klantenservice:

Teufel

Lautsprecher Teufel GmbH
BIKINI Berlin
Budapester Straße 44
10787 Berlijn (Duitsland)

www.teufelaudio.com
www.teufel.de
www.teufelaudio.at
www.teufelaudio.nl
www.teufelaudio.fr
www.teufelaudio.pl
www.teufel.cn

Telefoon: 00800 200 300 40 (gratis nummer)

Fax: +49(0)30 / 300 930 930

Online hulp:

www.teufelaudio.com/service

Contactformulier:

www.teufelaudio.com/contact