


Opis techniczny i instrukcja obsługi



Teufel MUTE

Słuchawki

Teufel

Ogólne informacje i wskazówki

Do wiadomości

Informacje zawarte w niniejszym dokumencie mogą zostać zmienione bez wcześniejszej zapowiedzi i nie stanowią żadnego zobowiązania ze strony Lautsprecher Teufel GmbH.

Żadnej części niniejszej instrukcji obsługi nie wolno powielać w jakiegokolwiek formie, ani w jakikolwiek sposób przekazywać elektronicznie, mechanicznie, w formie fotokopii lub innych zapisów bez uprzedniej pisemnej zgody Lautsprecher Teufel GmbH.

© Lautsprecher Teufel GmbH
Wersja 1.0, listopada 2016

Kontakt

W przypadku pytań, propozycji lub uwag prosimy skontaktować się z naszym Działem Obsługi Klienta:

Lautsprecher Teufel GmbH

BIKINI Berlin

Budapester Str. 44

10787 Berlin (Germany)

Telefon: +49 (0)30 / 217 84 217

Fax: +49 (0)30 / 300 930 930

E-mail: info@teufel.de

teufel.de lub teufelaudio.com

Oryginalne opakowanie

Jeśli chcą Państwo skorzystać z prawa do zwrotu towaru w ciągu 8 tygodni, nie wolno wyrzucać oryginalnego opakowania. Możemy przyjąć produkt tylko w ORYGINALNYM OPAKOWANIU.

Nie ma możliwości otrzymania pustych kartonów!

Reklamacje

W przypadku reklamacji należy podać następujące dane:

1. Numer rachunku

Numer rachunku jest podany w dokumencie sprzedaży (dołączonym do produktu) lub na potwierdzeniu zamówienia, które zostało przesłane w formie dokumentu PDF, np. 4322543.

2. Numer serii lub partii

Numer serii/partii jest podany na opakowaniu urządzenia, np. numer serii: UL 04007480121A

Dziękujemy za pomoc!

Ochrona środowiska



Zużytych urządzeń nie wolno wyrzucać razem z odpadami domowymi!

Każdy użytkownik jest prawnie zobowiązany do utylizacji zużytego urządzenia oddzielnie od odpadów domowych oraz do oddania go na przykład do punktu zbiórki w swojej gminie/dzielnicy. W ten sposób zapewnia się prawidłową utylizację zużytych urządzeń oraz unika się negatywnego wpływu na środowisko.

Dlatego urządzenia elektroniczne są oznaczone przedstawionym symbolem.



Baterii i akumulatorów nie wolno wyrzucać razem z odpadami domowymi!

Każdy użytkownik jest prawnie zobowiązany do oddania wszystkich baterii i akumulatorów, niezależnie od tego, czy

zawierają one substancje szkodliwe*) czy też nie, do punktu zbiórki w swojej gminie/dzielnicy lub do sklepu, aby zapewnić ich utylizację zgodnie z przepisami ochrony środowiska.

Baterie i akumulatory należy oddawać do utylizacji wyłącznie w stanie rozładowanym!

*) oznaczone symbolami: Cd = kadm, Hg = rtęć, Pb = ołów

Zakres dostawy

- 1x słuchawki „Teufel MUTE”
- 1x kabel dołączeniowy z dwoma wtyczkami Jack 3,5 mm, długość 1,3 m
- 1x adapter samolotowy
- 1x pudełko do przechowywania
- 1x bateria AAA

Informacje dotyczące bezpieczeństwa

Proszę przeczytać



Przed rozpoczęciem użytkowania słuchawek należy dokładnie zapoznać się ze wskazówkami bezpieczeństwa i przeczytać instrukcję obsługi. Umożliwi to bezpieczne i prawidłowe korzystanie ze wszystkich funkcji.

Instrukcję obsługi należy przechowywać w odpowiednim miejscu i w razie przekazania urządzenia udostępnić ją kolejnemu właścicielowi.

Użytkowanie zgodnie z przeznaczeniem

Słuchawki „Teufel MUTE” służą do odtwarzania dźwięków, przenoszonych za pomocą dołączonego kabla z systemu audio.

Słuchawki należy użytkować wyłącznie zgodnie z niniejszą instrukcją obsługi. Każdy inny sposób użytkowania uznaje się za niezgodny z przeznaczeniem i może prowadzić do szkód materialnych lub stanowić zagrożenie dla życia lub zdrowia.

Producent nie ponosi odpowiedzialności za szkody, które są spowodowane użytkowaniem niezgodnym z przeznaczeniem.

Słuchawki są przeznaczone do użytku domowego, profesjonalnego oraz dla DJ-ów.



Wskazówki bezpieczeństwa

Niebezpieczeństwo uduszenia dla dzieci!

Należy zwracać uwagę, aby dzieci nie bawiły się folią opakowaniową oraz nie zdejmowały ze słuchawek małych elementów i nie wkładały ich do buzi. Istnieje niebezpieczeństwo uduszenia.



Długotrwałe słuchanie przy dużej głośności może prowadzić do uszkodzenia słuchu.

Zapobiegać uszczerbkom na zdrowiu oraz unikać głośnego słuchania przez dłuższy czas.

Słuchawki podłączać tylko do wyjść słuchawkowych! Nie podłączać do wyjścia głośnikowego wzmacniacza.

Przed nałożeniem słuchawek ustawić regulator głośności źródła audio na niskim poziomie.

Niebezpieczeństwo w ruchu drogowym!

Słuchawki mocno zagłuszają sygnały zewnętrzne. Ze względu na bezpieczeństwo w ruchu drogowym nie nosić słuchawek podczas prowadzenia pojazdów mechanicznych ani podczas jazdy na rowerze.

Jako pieszy podczas noszenia słuchawek zwracać uwagę na otoczenie, przede wszystkim podczas przechodzenia przez jezdnię.

Niebezpieczeństwo odniesienia obrażeń!

Nie używać słuchawek w obszarach zagrożonych wybuchem.

Zagrożenie dla zdrowia!

Wyciekły kwas baterii może powodować poparzenia chemiczne. Unikać kontaktu kwasu baterii ze skórą, oczami i śluzówkami. W razie kontaktu z kwasem baterii należy natychmiast przepłukać obficie dotknięte miejsca czystą wodą i w razie potrzeby skonsultować się z lekarzem.

Niebezpieczeństwo wybuchu/pożaru!

W przypadku nieprawidłowego użytkowania baterie mogą wybuchnąć. Nigdy nie próbować ładować baterii. Stosować tylko baterie lub akumulatory typu AAA.

Baterii i akumulatorów nie wolno rozgrzewać, zwierać ani palić.

Nie wystawiać baterii i akumulatorów na bezpośrednie działanie słońca.

Ryzyko uszkodzenia!

Chronić słuchawki przed wodą, wilgocią, wysoką temperaturą (np. latem w samochodzie) i oddziaływaniami mechanicznymi (np. silne uderzenia, ciśnienie i upadek).

Podczas wyciągania kabla dotłączeniowego zawsze trzymać za wtyczkę. Nie ciągnąć za kabel.

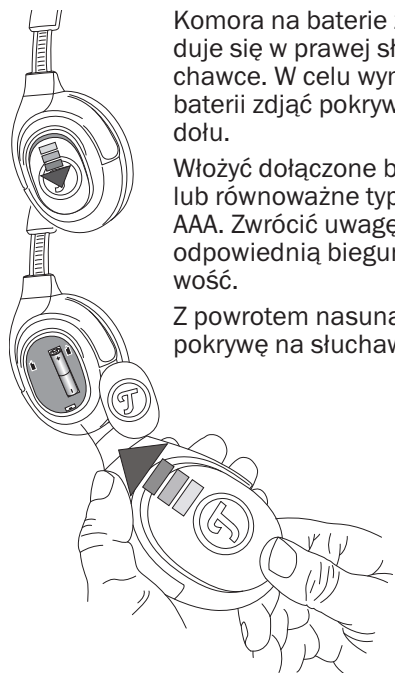
Jeśli słuchawki nie są używane przez dłuższy czas, wyciągnąć baterie.

Baterie wymienić najpóźniej po upływie jednego roku, aby zapobiec wyciekowi chemikaliów i uszkodzeniu słuchawek.

Czyszczenie

Nauszniki i pałąk czyścić tylko miękką, suchą ściereczką. W żadnym przypadku nie używać agresywnych detergentów, ponieważ mogą one uszkodzić wrażliwą powierzchnię.

Wkładanie baterii



Komora na baterie znajduje się w prawej słuchawce. W celu wymiany baterii zdjąć pokrywę do dołu.

Włożyć dołączone baterie lub równoważne typu AAA. Zwrócić uwagę na odpowiednią biegunowość.

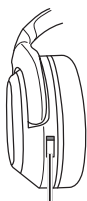
Z powrotem nasunąć pokrywę na słuchawkę.

Obsługa

Słuchawki nałożyć tak, aby uszy były całkowicie zakryte. Przestrzegać oznaczeń na słuchawkach: R=prawa, L=lewa.

W razie potrzeby dopasować długość pałąka do wielkości głowy.

Obsługa



Przycisk ANC

Naciśnięcie przycisku ANC na słuchawkach wywołuje następujące funkcje:

Naciśnięcie 1x: ANC włączony (czerwona dioda świeci się stale).*

Ponowne krótkie naciśnięcie: wyciszenie odtwarzania wł./wył.

Naciśnięcie 1x i przytrzymanie: ANC wyłączony (czerwona dioda dezaktywowana).

* Miganie diody sygnalizuje krytyczny poziom baterii

Podłączanie słuchawek



Połączyć słuchawki i gniazdo słuchawkowe systemu audio przy pomocy dołączonego kabla.

W razie potrzeby zastosować adapter samolotowy (dołączony do dostawy) lub adapter 3,5 mm na 6,3 mm (niedołączony do dostawy).

Co to jest ANC?

ANC=Active Noise Cancellation jest to funkcja służąca do redukcji przeszkadzających dźwięków z otoczenia.

Dane techniczne

Średnica membrany:	ø 40 mm
Maks. obciążalność:	200 mW
Impedancja:	48Ω
Czułość przy 1 kHz:	89 ±3 dB (ANC wył.) 93 ±3 dB (ANC wł.)

Charakterystyka częstotliwościowa: 20–20 000 Hz

W przypadku pytań, propozycji lub uwag prosimy skontaktować się z naszym Działem Obsługi Klienta:

Teufel Lautsprecher Teufel GmbH
BIKINI Berlin
Budapester Str. 44
10787 Berlin (Germany)

Tel.: +49 (0)30 - 217 84 217
Fax: +49 (0)30 - 300 930 930
www.teufel.de

Brak gwarancji prawidłowości wszystkich danych.
Zmiany techniczne, błędy literowe i pomyłki zastrzeżone.